

江苏省企业环保信用评价系统

操作手册(企业端)

V1.0

目录

一、	系统登录.....	2
二、	企业环保承诺书签订.....	8
	2.1 企业环保承诺书首次签订	8
	2.2 企业环保信用承诺书再次签订	9
三、	企业环保信用评价结果查看	10
四、	企业环保信用评价结果异议复核管理	11
	4.1 企业环保信用评价结果异议复核申请	11
	4.2 企业环保信用评价结果异议复核进度查询	12
五、	客服信息.....	13

一、 系统登录

第 1 步：在浏览器地址栏中输入网址：

<http://hbt.jiangsu.gov.cn/>

进入江苏省生态环境厅门户网站，如图 1，找到业务系统



图标并鼠标点击进入业务系统登陆入口，找到“污染



源“一企一档”管理系统”

污染源 “一企一档”
管理系统

图标，鼠标点击进入用户

企业用户入口

访问类型选择界面，鼠标点击

图标，系统进入用

户账号输入界面，如果企业用户还没有注册账号，需要先注册账号。

操作示意图如图 1，图 2



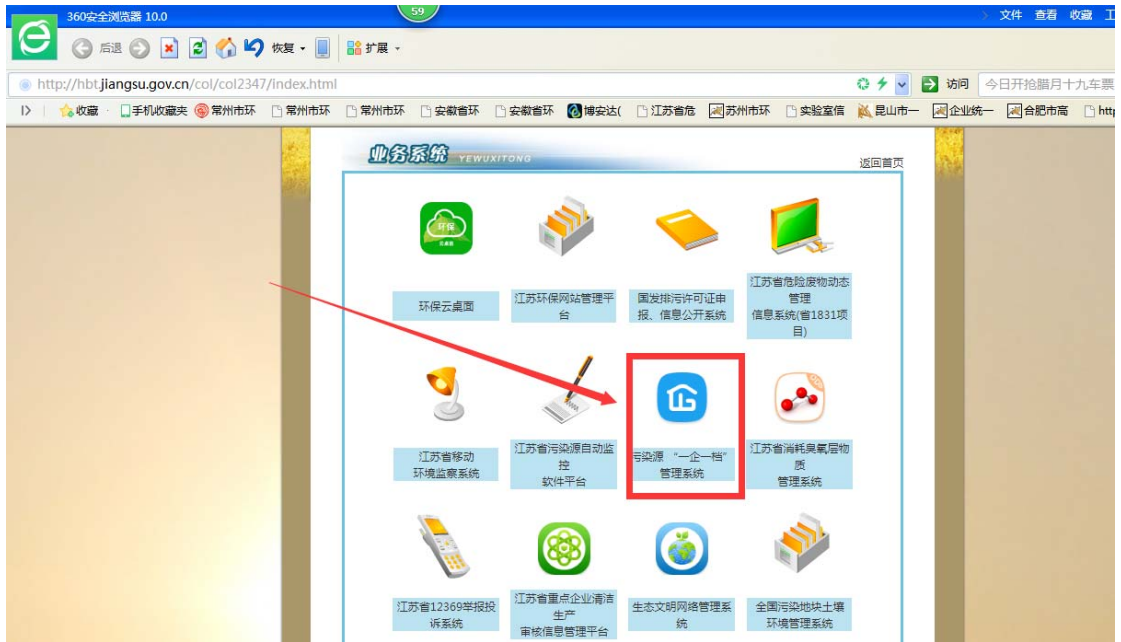




图 2 业务系统入口

第 2 步：输入用户名、密码、登录系统成功后，进入系统门户，如图 3：



图 3 云桌面

第 3 步：企业用户在成功进入系统后，第一步需要在“我的档案”中的“污染源基本信息”中确认当前企业的“统一社会信用代码”有没有维护或信息有误；如果没有维护，需要先联系“江苏省污染源一企一档动态信息管理系统”的后台管理人员来维护此信息。操作示意图如图 4、图 5。

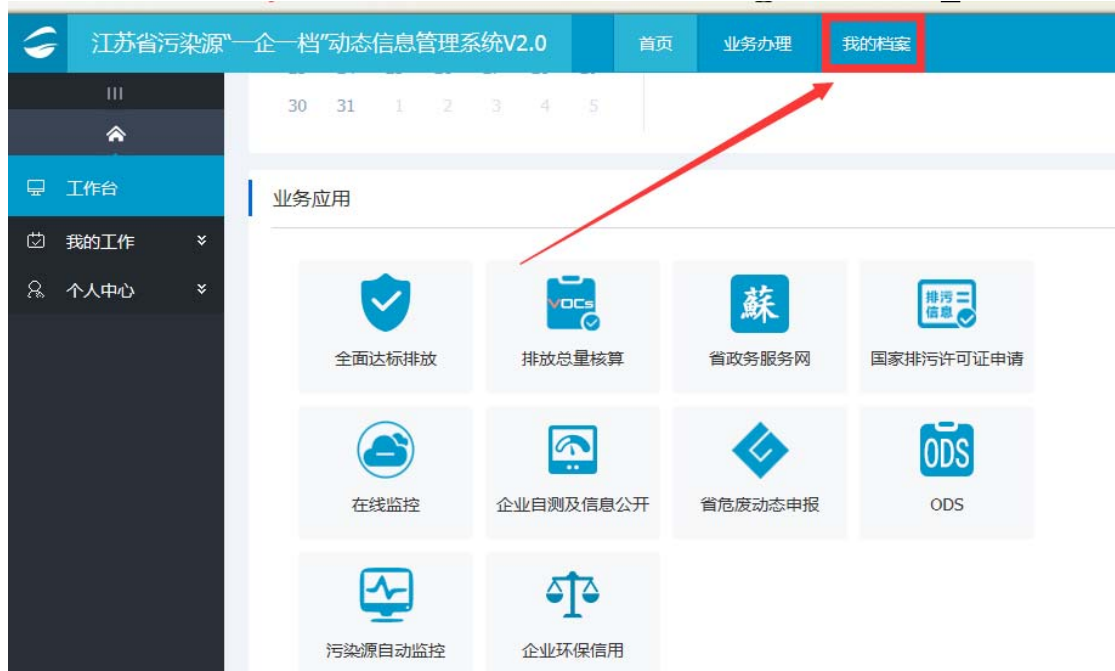


图 4

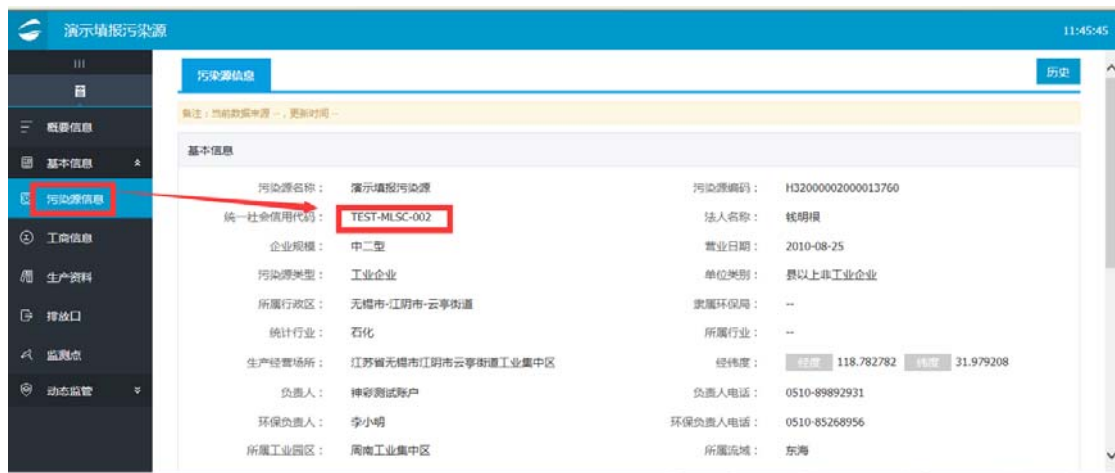


图 5


第 4 步：在系统首页找到  ，鼠标点击进入“江苏省企业环保信用评价系统（企业端）”；操作示意图如图 6、图 7。



图 6

企业用户第一次成功登录系统后，系统会自动弹出签订环保信用承诺书的提醒界面；



图 7

如果企业登录失败，系统会弹出提醒信息：如下图



当遇到此提醒信息，企业用户需要首先在“**江苏省污染源一企一档动态信息管理系统**” ->“我的档案”中的“污染源基本信息”中确认当前企业的“统一社会信用代码”有没有维护或信息有误.

二、 企业环保承诺书签订

2.1 企业环保承诺书首次签订

企业信用承诺书


企业法定代表人（或主要负责人）环保信用承诺书


为践行绿色发展理念，努力营造诚实守信的社会环境，本人自愿承诺：本人是企业环境保护工作第一责任人，对本企业环境保护行为直接负责，我和企业均应当严格遵守环保法律法规，坚持守法生产经营，自觉履行以下环境保护法律义务和社会责任，接受江苏省企业环保信用评价制度的管理。

- 一、严格遵守国家和省有关环境保护法律法规、规章、标准和政策规定，依法从事生产经营活动，自觉接受生态环境主管部门的监督检查。
- 二、依法申请办理环境保护行政许可，向生态环境主管部门提供资料合法、真实、准确、有效。
- 三、建立企业环境保护责任制度，减少污染物排放并按照排污许可证依法排污，落实排污许可证各项管理要求，编制突发环境事件应急预案，开展自行监测，依法公开排污信息。
- 四、自觉接受政府、行业组织、社会公众、新闻舆论的监督，积极履行环境保护社会责任。
- 五、本企业发生环境保护违法行为，除依照《中华人民共和国环境保护法》等有关法律法规规定接受生态环境主管部门给予企业的行政处罚外，本人作为直接责任人自愿接受惩戒和约束，并依法承担相应的行政、民事和刑事责任。
- 六、本承诺书向社会公开。

签订 跳过

图 8

鼠标点击  图标，进入企业环保信用承诺书签订界面；例如图 8；

第一步：鼠标点击  下载承诺书模板，下载并打印企业环保信用承诺书模板，根据相关要求进行处理；

第二步：在基本信息录入界面依次输入法人代表、法人证件类型、法人证件号码、联系人、联系人电话；并把手工签字盖章的环保信用承诺书扫描件上传进系统；如下图 9：

企业信用承诺书

保存 7 下载承诺书模板 关闭

● 基本信息

* 企业名称	清沂镇报湾边源	* 法人代表	1
* 统一社会信用代码	TEST-MLSC-002	* 法人证件号码	3
* 法人证件类型	身份证 2	* 联系电话（手机）	5
* 联系人	4		

● 企业信用承诺附件

1 企业法人代表证件（支持5MB以内*.pdf*.jpg*.png文件）=


2 企业环保信用承诺书（支持5MB以内*.pdf*.jpg*.png文件）= 6

上传 删除

图 9

2.2 企业环保信用承诺书再次签订

当企业法人代表发生变更后,企业有义务在系统中重新签订环保信用承诺书,具体操作说明整理如下:

鼠标点击  进入签订环保信用承诺书界面,后续步骤同企业首次签订承诺书步骤一致。

操作示意如图 10



图 10

三、 企业环保信用评价结果查看



图 11

● 评价结果

序号	企业名称	统一社会信用代码	企业监管机构名称	得分	信用等级	是否绿色企业	评价日期	操作
1	演示填报污染源	TEST-MLSC-002	昆山市环保局	1	红色	否	2018-12-28	详情

图 12

评价结果明细

● 评价结果

序号	评分指标名称	评分指标分数	处罚决定书文号	罚款金额 (万元)	操作
1	企业法定代表人或主要负责人作出环保信用承诺	1			
2	没收违法所得、没收非法财物	-3	测试20181219001		异议复核
3	暂扣许可证或者其他具有许可性质的证件	-6	测试处罚文书20181225002		异议复核

图 13

● 处罚记录明细

序号	处罚年份	处罚日期	处罚主体	处罚决定书文号	处罚类别	罚款金额 (万元)
1	2018	2018-12-19	江苏省环保厅	测试20181219001	没收违法所...	

图 14

四、 企业环保信用评价结果异议复核管理

4.1 企业环保信用评价结果异议复核申请

当企业对环保信用评价结果有异议时，可以在系统中对有异议的评价依据向作出机关提交复核申请，提交异议复核的途径有两种方式，通过在评价结果查看界面直接发起异议复核申请，如图 15



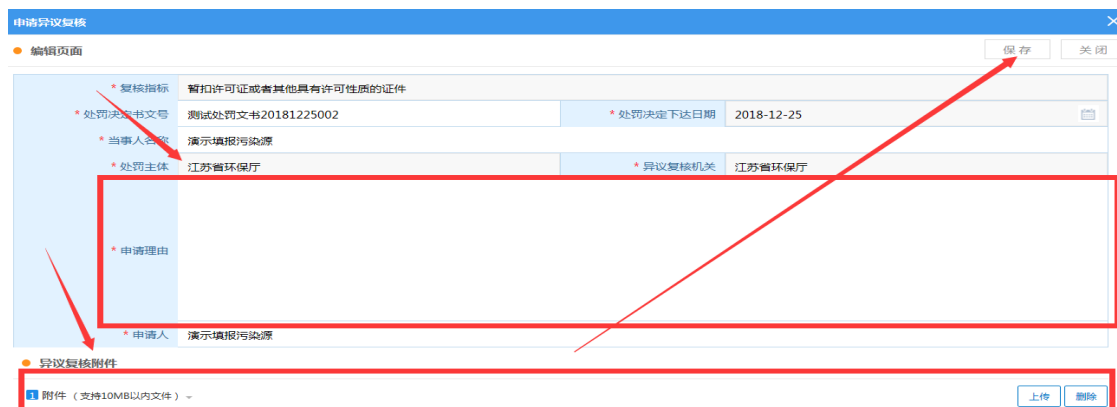
评价结果

序号	评分指标名称	评分指标分数	处罚决定书文号	罚款金额(万元)	操作
1	企业法定代表人或主要负责人作出环保信用承诺	1			
2	没收违法所得、没收非法财物	-3	测试20181219001		<input checked="" type="checkbox"/> 异议复核
3	暂扣许可证或者其他具有许可性质的证件	-6	测试处罚文书20181225002		<input checked="" type="checkbox"/> 异议复核

鼠标点击

图 15

在异议复核申请界面填报申请复核理由以及上传相关异议复核附件，点击保存；如图 16



申请异议复核

编辑页面

保存 关闭

* 复核指标 暂扣许可证或者其他具有许可性质的证件

* 处罚决定书文号 测试处罚文书20181225002

* 处罚决定下达日期 2018-12-25

* 当事人名称 演示填报污染源

* 处罚主体 江苏省环保厅

* 异议复核机关 江苏省环保厅

* 申请理由

* 申请人 演示填报污染源

异议复核附件

附件 (支持10MB以内文件)

上传 删除


图 16

鼠标点击“提交”按钮后，完成正式提交工作，如图 17



图 17

4.2 企业环保信用评价结果异议复核进度查询

鼠标点击  进入异议复核进度查询界面，可以查询异议复核进度情况

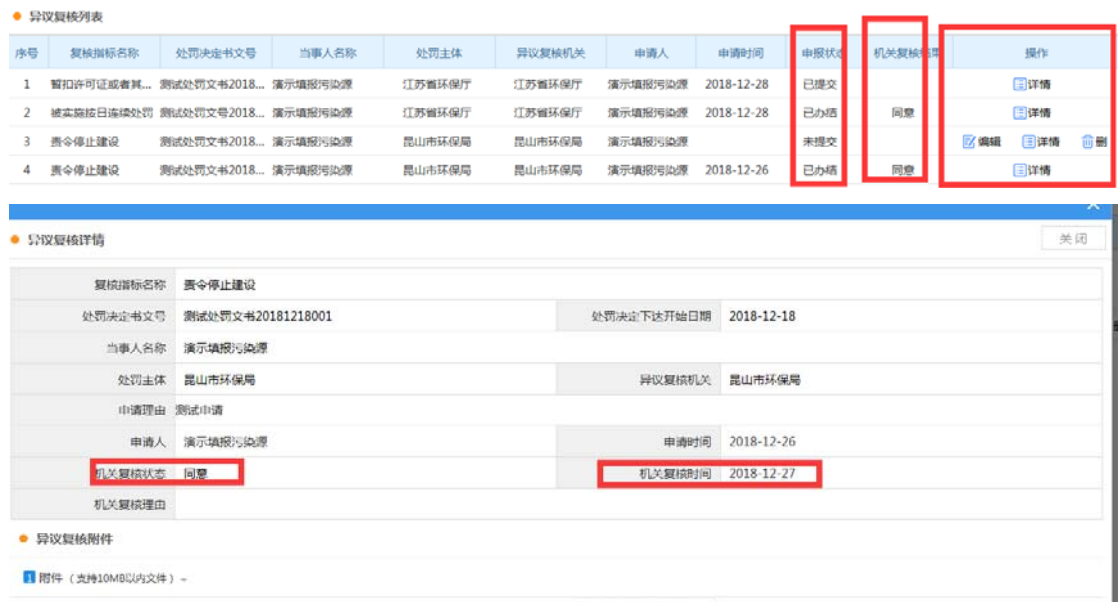


图 18

五、 客服信息

企业端服务 QQ 群：895069472 （企业用户群）江苏企业环保信用评价系统；

